



## ESPECIFICACIONES TECNICAS

TIPO	ARTÍCULO	MEDIDA	HZ-880
PRODUCTO FINAL	Material		PET/PP/PE/PC
	Volumen	L	0.15-2.5 (2-cavidades) 3-6 (1-cavidad)
	Rendimiento	Pcs/h	0.15-2.5L : 1100-450 3-6L : 600-450
	Longitud máxima	mm	360
	Diámetro máximo	mm	180
PLACA DEL MOLDE	Dimensión de la placa del molde (L*H)	mm	420*500
	Máximo grosor del molde	mm	160-240
	Fuerza de cierre	KN	180
	Abertura del molde	mm	200
AUXILIAR	Presión alta del compresor	M3/Mpa	>=1.2/3.0*1set
	Precisión de los filtros de aire	M3/Mpa	>=1.0/3.0*3pcs
CONSUMO PRINCIPAL DE LA MÁQUINA	Energía	Kw	12
	Voltaje/Frecuencia	V/HZ	220 / 60
TAMAÑO Y PESO DE LA MÁQUINA	Dimensiones (L*A*A) principal	m	1.53*0.7*2.2
	Peso	Ton	0.6
	Dimensiones (L*W*H) Horno	m	1.80*0.50*1.16
	Peso de horno	Ton	0.3

INYECTORAS PARA PE / PP / PET / PVC  
 PS / PC / PU / ABS





## SOPLADORA SEMIAUTOMÁTICA MOD. HZ880 - 1 HORNO ROTATIVO

### CARACTERÍSTICAS:

La máquina de soplado semiautomática de estiramiento que moldea HZ880 puede soplar botellas plásticas hechas de PET. La unidad de soplado es equipada de un precalentador pequeño, de bajo consumo energía y alta productividad.

#### Marca: Hongzhen:

- Sistema de funcionamiento: Neumático
- Sistema electrónico: **OMRON**
- Válvulas y pistones: **FESTO** (Aleman)
- Panel de control: PLC **BOTHFIT**

#### Horno Rotativo:

- Movimiento de traslación y rotación graduable
- Capacidad para 42 preformas
- Reguladores de Voltaje ZKD
- Controles de temperatura por secciones
- 18 lámparas infrarrojas
- Regulación automática de la temperatura interna

### 02 FILTROS PULMON



- Filtra el aire, el agua, el aceite, el olor y las impurezas para que las botellas salgan de mejor calidad especialmente para botellas que se usan en alimentos.

INYECTORAS PARA PE / PP / PET / PVC  
PS / PC / PU / ABS



Series EKH SERVO - HIDRAULICO  
Series DK ELECTRICO - HIDRAULICO

MOLINOS



CHILLERS



MEZCLADORAS



SOPLADORAS PET  
AUTOMÁTICAS  
Y  
SEMI AUTOMÁTICAS







## 01 DESHUMEDECEDOR DE AIRE

Parámetros Técnicos del (tipo: SJ-3/30GF):

# Tipo	3	
Descarga de Aire	3.8 (Nm <sup>3</sup> /mm)	
Energía	1φ / 220V/50Hz	
Poder de Refrigeración	1.5 HP	
Diametros de tubos ingreso y salida	1.5" Interior tooth	
Tamaño (mm)	Largo	750 mm
	ancho	480 mm
	Alto	810 mm



## 01 COMPRESOR - Marca KAISHAN - Modelo KB-15



Descripción	Medida	Capacidad
Fuerza del motor	hp/kw	20/15
Cilindro		LPΦ120 x 2 HPΦ65 x 1
Velocidad	r/min	800
Caudal	m <sup>3</sup> /min	1.2
Presión de trabajo	mpa	3.0 (30)
Tanque de aire	m	0.35
Dimensiones	mm	1810 x 710 x 1310
Peso	kg	600

## 01 CHILLER - Marca HUARE – Modelo HC-03ACI

Modelo	Medidas	HC-03ACI
Capacidad de Enfriamiento	Kw	8
	kcal/h	6800
Energía del compresor COPELAND	kw/HP	2.5
Refrigerante		R22
Energía que enfría la bomba de agua	kw	0.75
Caudal máximo enfriado del agua	L/min	55
Energía del ventilador	kw	0.25
Capacidad del tanque de agua	L	44
Dimensiones (LxAxA)	mm	115X82X140
Peso	Kg	200



\*COMPRESOR COPELLAND SCROLL

INYECTORAS PARA PE / PP / PET / PVC  
 PS / PC / PU / ABS



**EXLE**  
 Maquinaria  
 Inteligente



MOLINOS



CHILLERS



MEZCLADORAS



SOPLADORAS PET  
 AUTOMÁTICAS  
 Y  
 SEMI AUTOMÁTICAS





## FOTOS DE MAQUINAS



MAQUINA SOPLADORA CON ESTRUCTURA METÁLICA ROBUSTA Y CON SISTEMA DE PRESOPLOADO PARA AGILIZAR LA PRODUCCIÓN



DOBLE SISTEMA DE VÁLVULA PILOTEADA PARA UNA MAYOR PRODUCCIÓN Y SOPLADO DE BOTELLAS DE DOBLE CAVIDAD HASTA 3,300ml - 2 cavidades **COMPROBADO**

INYECTORAS PARA PE / PP / PET / PVC  
PS / PC / PU / ABS



**EKH**  
Maquinaria  
Inteligente

MOLINOS



CHILLERS



MEZCLADORAS





SOPLADORAS PET  
AUTOMÁTICAS  
Y  
SEMI AUTOMÁTICAS







PLC BOTHFIT DE METAL, NO  
DE PLÁSTICO QUE SE  
ROMPE CON FACILIDAD



VÁLVULAS Y PISTONES FESTO

INYECTORAS PARA PE / PP / PET / PVC  
PS / PC / PU / ABS



MOLINOS



CHILLERS



MEZCLADORAS



SOPLADORAS PET  
AUTOMÁTICAS  
Y  
SEMI AUTOMÁTICAS






## FOTOS DE HORNO



HORNO CON BASES DE BAQUELITA Y RODAJES SOLIDOS NO SOLDADOS PARA QUE PUEDAN SER CAMBIADOS CON FACILIDAD CUANDO HAYA DESGASTE.



CUENTA CON REGULADORES DE VOLTAJE CON PIROMETRO TENEMOS REPUESTOS SIEMPRE EN STOCK.



MOTOREDUCTOR CON CONTROL MANUAL PARA UNA MEJOR CONTROL DE VELOCIDAD

INYECTORAS PARA PE / PP / PET / PVC  
PS / PC / PU / ABS



Series EKH SERVO - HIDRAULICO  
Series DK ELECTRICO - HIDRAULICO

MOLINOS



CHILLERS



MEZCLADORAS



SOPLADORAS PET  
AUTOMATICAS  
Y  
SEMI AUTOMATICAS

